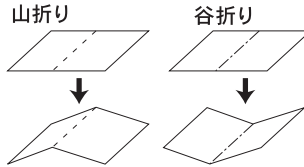




—— (切取線)
- - - (折り線) 山折り
- - - (折り線) 谷折り

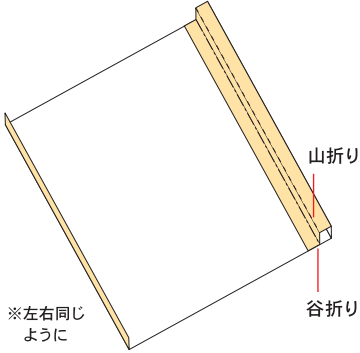
マメ知識



それぞれのパーツを切取線に沿って切り、はじめにすべてのパーツを折り線に沿って山折りもしくは谷折りに折っておきます。

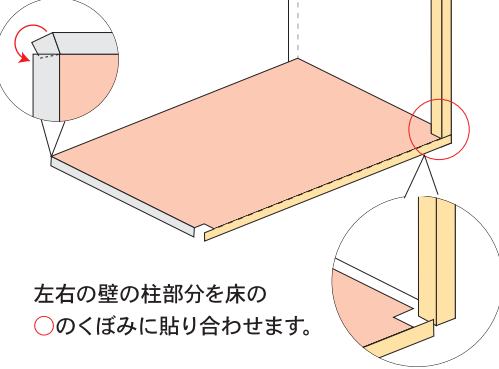
ドールハウス 組立説明書 ① (家)

●左右の壁を組み立てます。

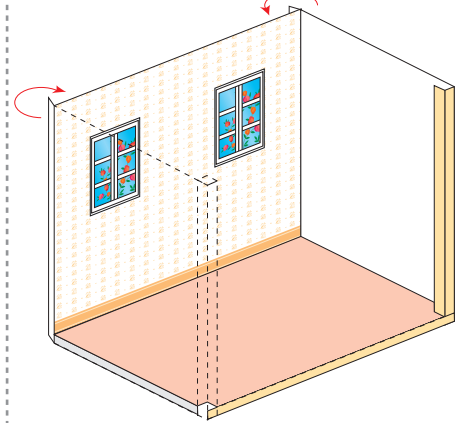


●左右の壁と床を貼り合わせます。

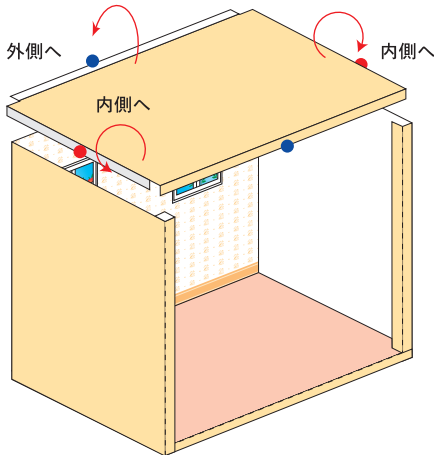
折りこんで
貼り合わせ



●後の壁を貼り合わせます。

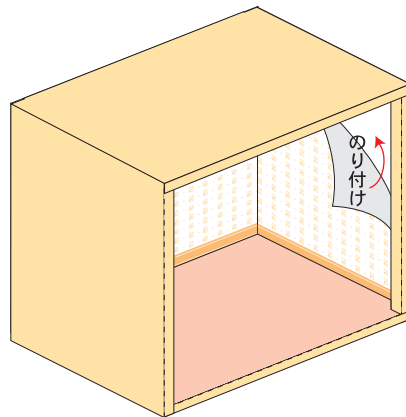


●天井を貼り合わせます。



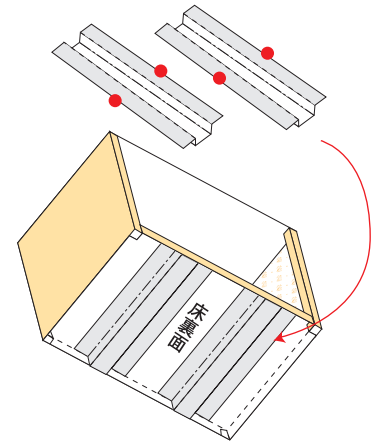
天井の左右の●部分を壁の内側へ●部分を壁の外側へ貼り合わせます。

●左右の内壁を貼り合わせます。



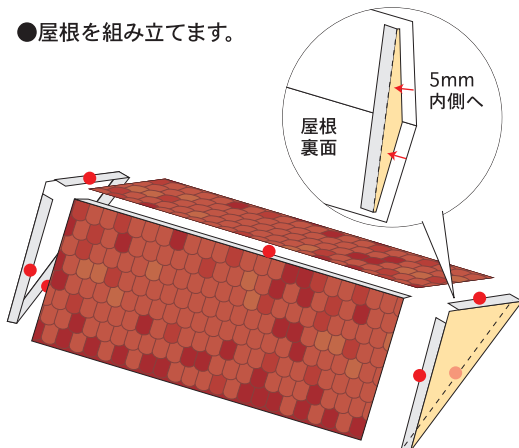
左右の内壁にのりをはり壁に貼り合わせます。

●床の補強をします。



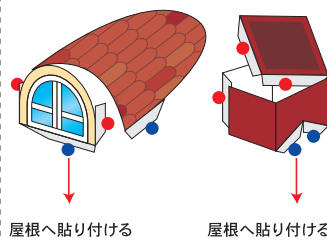
●部分にのり付けし、床の裏にはりつけます。

●屋根を組み立てます。



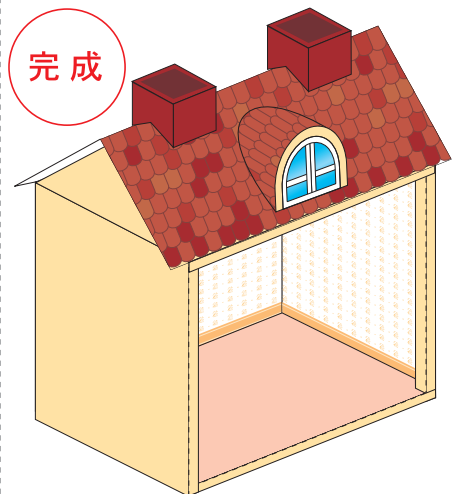
屋根の●部分をそれぞれ貼り合わせます。そのときに、屋根の壁の部分は5mm内側に貼り合わせます。

●出窓・煙突を組み立てます。



出窓・煙突の●部分貼り合わせ、●部分を屋根に貼り合わせます。

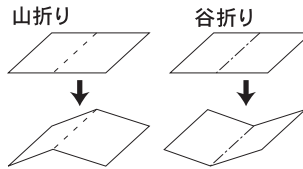
完成



屋根を上から貼り合わせると完成です。

—— (切取線)
- - - (折り線) 山折り
- - - (折り線) 谷折り

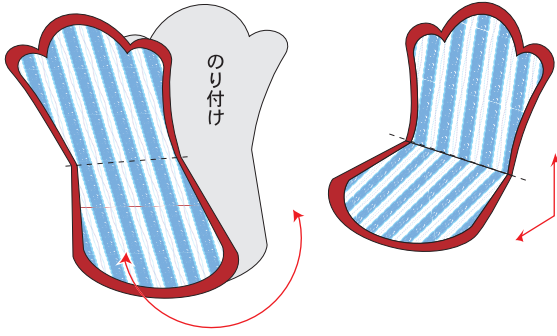
マメ知識



それぞれのパーツを切取線に沿って切り、はじめにすべてのパーツを折り線に沿って山折りもしくは谷折りに折っておきます。

ドールハウス 組立説明書 ② (いす・鏡台・机)

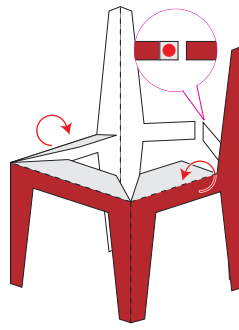
いす ●いすの座る面を組み立てます。



裏面にのり付けし、
貼りあわせませす。


折り線に沿って折ります。

●いすのあしを組み立てます。



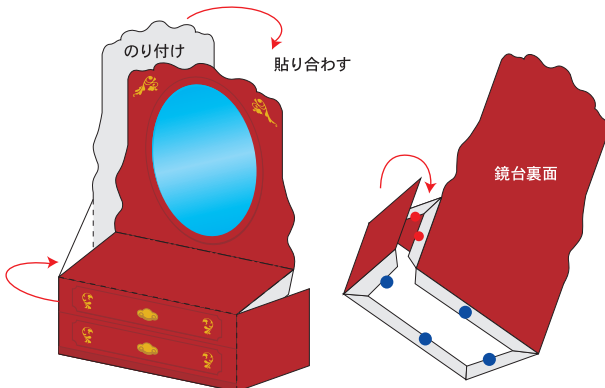
図のように折り、●部分を
貼り合わせませす。

●座る面とあしを貼り合わせませす。



あしの●部分にのり付けし、
その上に座る面を貼り合わせませす。

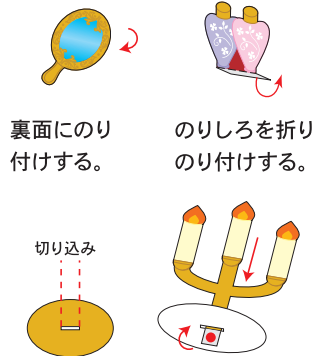
鏡台 ●鏡台を組み立てませす。



鏡台の裏面・側面を
貼りあわせませす。

側面の●部分をつなぎあわせ、
鏡台の底面の●部分を
床に貼り付けませす。

●小物を組み立てませす。



裏面にのり
付けする。

のりしろを折り
のり付けする。

切り込み

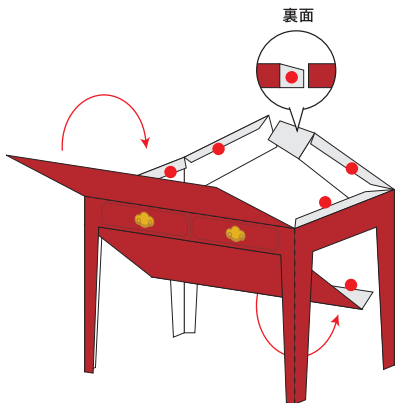
台の中心に切り込みを入れ、
ろうそくをさしこみ、●部分を
貼り合わせませす。

●小物をとりにつけませす。



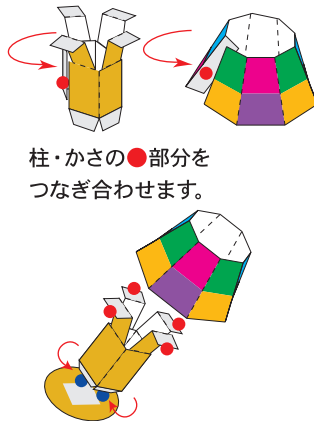
小物を鏡台の好きな位置に
とりにつけませす。

机 ●机を組み立てませす。



机の後をつなぎあわせ●部分を、
貼り合わせませす。

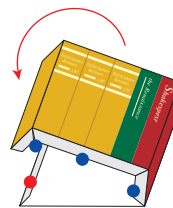
●ランプを組み立てませす。



柱・かさの●部分を
つなぎ合わせませす。


かさを柱の●部分に、柱の
●部分を台に貼り合わせませす。

●本を組み立てませす。



本の側面の●部分をつ
なぎあわせ、底面の●部
分をのり付けませす。

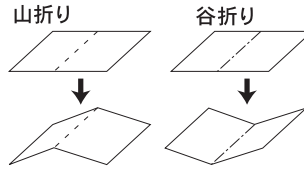
●本ランプをとりにつけませす。



ランプ・本の底面にのり付けし
好きな位置にとりにつけませす。

— (切取線)
- - - (折り線) 山折り
- - - (折り線) 谷折り

マメ知識

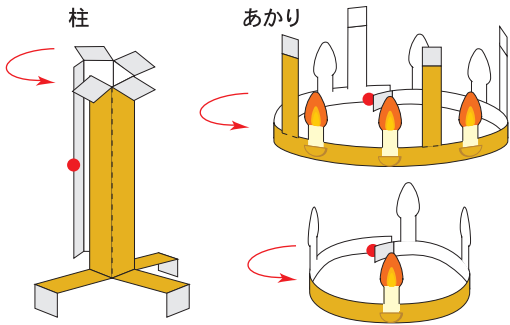


それぞれのパーツを切取線に沿って切り、はじめにすべてのパーツを折り線に沿って山折りもしくは谷折りに折っておきます。

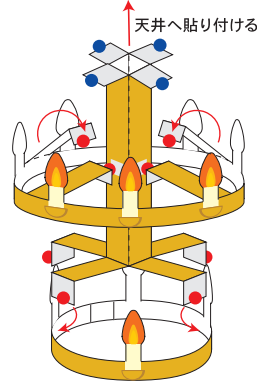
ドールハウス 組立説明書 ③ (シャンデリア・ベット・カーテン)

シャンデリア

●パーツをそれぞれ組み立てます。



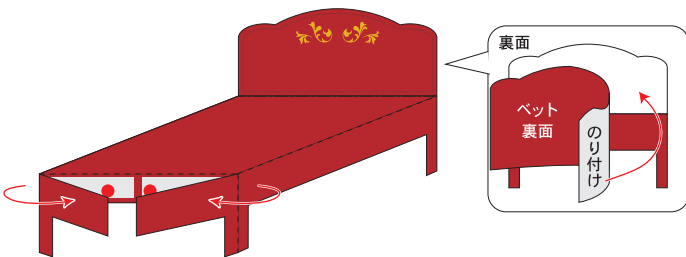
柱・あかり(大小)の●部分をつなぎ合わせます。



図のようにあかり(大)の方を上にして●部分を貼り合わせ、柱の上の●部分を天井へ貼り合わせます。


ベット

●ベットを組み立てます。



ベットの●部分をつなぎ合わせ、図のようにベット裏面を貼りあわせませす。

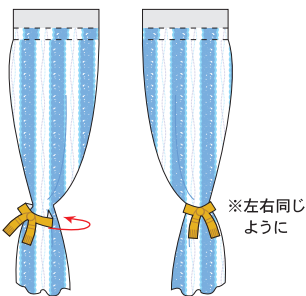
●ベットカバー・クッションを組み立てます。




ベットカバーの●部分をつなぎ合わせ、ベットにかぶり、クッションはのりしろを折りベットカバーに貼り合わせませす。

カーテン

●カーテンを組み立てます。




タッセルをカーテンにまきつけ貼り合わせませす。



カーテンを図のように壁に貼り合わせませす。

絵・じゅうたん

●絵・じゅうたんを貼ります。



それぞれ裏面にのり付けし壁(絵)・床(じゅうたん)の好きなところに貼り付けませす。